

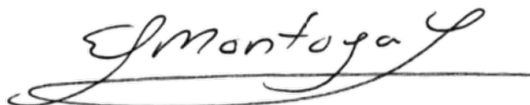

ESTADO SITUACIÓN FINANCIERA

cifras en pesos

Al 31 de Mayo de 2020

ESTADO DE SITUACION FINANCIERA

Grupos/ Subgrupos / Conceptos	Vigencia 202005	Vigencia 201905	Variación (+/-)
ACTIVO			
CORRIENTE			
Efectivo y equivalentes al efectivo	\$164.597.396,00	\$93.402.716,00	\$71.194.680,00
Cuentas por cobrar por transacciones sin contraprestación	\$0,00	\$0,00	\$0,00
Cuentas por cobrar por transacciones con contraprestación	\$0,00	\$0,00	\$0,00
Total CORRIENTE:	\$164.597.396,00	\$93.402.716,00	\$71.194.680,00
NO CORRIENTE			
Propiedades Planta y Equipo	\$187.187,00	\$9.876.387,00	(\$9.689.200,00)
Total NO CORRIENTE:	\$187.187,00	\$9.876.387,00	(\$9.689.200,00)
Total ACTIVO	\$164.784.583,00	\$103.279.103,00	\$61.505.480,00
	\$164.784.583,00	\$103.279.103,00	\$61.505.480,00
PASIVO			
CORRIENTE			
Cuentas por pagar	\$971.000,00	\$800.000,00	\$171.000,00
Total CORRIENTE:	\$971.000,00	\$800.000,00	\$171.000,00
Total PASIVO	\$971.000,00	\$800.000,00	\$171.000,00
PATRIMONIO			
PATRIMONIO			
Capital Fiscal	\$32.602.297,00	\$32.602.297,00	\$0,00
Resultado del ejercicio	\$116.320.028,00	\$67.423.734,00	\$48.896.294,00
Resultado de ejercicios anteriores	\$14.891.258,00	\$2.453.072,00	\$12.438.186,00
Total PATRIMONIO:	\$163.813.583,00	\$102.479.103,00	\$61.334.480,00
Total PATRIMONIO	\$163.813.583,00	\$102.479.103,00	\$61.334.480,00
TOTAL PASIVO Y PATRIMONIO	\$164.784.583,00	\$103.279.103,00	\$61.505.480,00

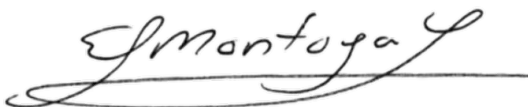

ESTADO DE RESULTADOS - FUNCIÓN

cifras en pesos

Al 31 de Mayo de 2020

ESTADO DE RESULTADO

Grupos/ Subgrupos / Conceptos	Vigencia 202005	Vigencia 201905	Variación (+/-)
INGRESOS			
Ingresos sin contraprestación			
Otras Transferencias	\$124.656.272,00	\$95.705.556,00	\$28.950.716,00
Retribuciones	\$184.000,00	\$368.000,00	(\$184.000,00)
Total Ingresos sin contraprestación:	\$124.840.272,00	\$96.073.556,00	\$28.766.716,00
Ingresos con contraprestación			
Ingresos financieros	\$9.675,00	\$9.258,00	\$417,00
Otros ingresos por transacciones con contraprestación (Arrendamientos)	\$1.500.000,00	\$2.800.000,00	(\$1.300.000,00)
Total Ingresos con contraprestación:	\$1.509.675,00	\$2.809.258,00	(\$1.299.583,00)
Total INGRESOS	\$126.349.947,00	\$98.882.814,00	\$27.467.133,00
GASTOS			
Gasto Público Social			
Gasto Público Social Educación	\$3.444.710,00	\$6.236.026,00	(\$2.791.316,00)
Total Gasto Público Social:	\$3.444.710,00	\$6.236.026,00	(\$2.791.316,00)
Administración y operación			
De administración y Operación	\$6.585.209,00	\$25.223.054,00	(\$18.637.845,00)
Total Administración y operación:	\$6.585.209,00	\$25.223.054,00	(\$18.637.845,00)
Total GASTOS	\$10.029.919,00	\$31.459.080,00	(\$21.429.161,00)
RESULTADO DEL EJERCICIO	\$116.320.028,00	\$67.423.734,00	\$48.896.294,00

ESTADO DE CAMBIOS EN EL PATRIMONIO

cifras en pesos

Al 31 de Mayo de 2020

ESTADO DE CAMBIOS EN EL PATRIMONIO

Vigencia 2020

Conceptos	Grupos			Total Patrimonio
	CAPITAL FISCAL	RESULTADO DEL EJERCICIO	RESULTADOS DE EJERCICIOS ANTERIORES	
CAPITAL FISCAL	32.602.297	0	0	32.602.297
DEFICIT DE EJERCICIO	0	0	0	0
EXCEDENTE DEL EJERCICIO	0	116.320.028	0	116.320.028
PERDIDAS O DEFICITS ACUMULADOS	0	0	(3.189.200)	(3.189.200)
UTILIDADES O EXCEDENTES ACUMULADOS	0	0	18.080.458	18.080.458
Saldo Patrimonio	32.602.297	116.320.028	14.891.258	163.813.583

Vigencia 2019

Conceptos	Grupos			Total Patrimonio
	CAPITAL FISCAL	RESULTADO DEL EJERCICIO	RESULTADOS DE EJERCICIOS ANTERIORES	
CAPITAL FISCAL	32.602.297	0	0	32.602.297
DEFICIT DE EJERCICIO	0	0	0	0
EXCEDENTE DEL EJERCICIO	0	67.423.734	0	67.423.734
PERDIDAS O DEFICITS ACUMULADOS	0	0	0	0
UTILIDADES O EXCEDENTES ACUMULADOS	0	0	2.453.072	2.453.072
Saldo Patrimonio	32.602.297	67.423.734	2.453.072	102.479.103

Variación Del Patrimonio: \$61.334.480,00

EDWIN FERNEY MONTOYA VELASQUEZ

REVISOR

C.C. 71761664

GLORIA MABEL VALENCIA PEREZ

CONTADOR

C.C. 43563903